

12.º CONGRESSO DA ÁGUA
16.º ENCONTRO DE ENGENHARIA
SANITÁRIA E AMBIENTAL (ENASB)
XVI SIMPÓSIO LUSO-BRASILEIRO
DE ENGENHARIA SANITÁRIA
E AMBIENTAL (SILUBESA)

Que futuro queremos?

5 a 8
de março
de 2014

Lisboa
Centro de Congressos
de Lisboa (Junqueira)

INFORMAÇÕES+INSCRIÇÕES
www.aprh.pt/aguaeresiduos2014
www.apesb.org/aguaeresiduos2014
APRH: 218 443 428 / APESB: 218 443 849



DECAIMENTO DE CLORO NA OXIDAÇÃO DE MATÉRIA ORGÂNICA PRESENTE NA ÁGUA DO RIO BENGU (ANGOLA)

RAMIRO J.E. MARTINS (1,3); ANABELA A. LEITÃO (2); RUI
A.R. BOAVENTURA (3)

(1) Doutoramento; Departamento de Tecnologia Química e Biológica, Escola Superior de Tecnologia e de Gestão, Instituto Politécnico de Bragança, Campus de Santa Apolónia, 5301-857 Bragança, Portugal; rmartins@ipb.pt; telefone: +3512733033091; Fax: +351273313051

(2) Doutoramento; Laboratório de Engenharia da Separação, Reacção e Ambiente (LESRA), Faculdade de Engenharia, Universidade Agostinho Neto, Edifício ex-IIICA, Luanda, Angola; Anabela.leitao@yahoo.com; telefone: +244325675

(3) Doutoramento; Laboratory of Separation and Reaction Engineering (LSRE), Laboratório Associado LSRE/LCM, Departamento de Engenharia Química, Faculdade de Engenharia, Universidade do Porto, Rua Dr. Roberto Frias, 4200-465, Porto, Portugal; bventura@fe.up.pt; telefone: +351225081683; Fax: +351225081674

RESUMO

A qualidade da água para consumo humano é uma condição indispensável na sociedade atual. Entre os requisitos de qualidade de uma água de referir a isenção de contaminação bacteriológica, o que requer um processo de desinfecção, normalmente por cloração, como etapa final do processo de tratamento. Na operação de cloração é consumido cloro por oxidação de compostos orgânicos presentes na água.

Neste trabalho, foi estudado o consumo de cloro pela água do Rio Bengo, à entrada da ETA de Kifangondo, uma vez que é submetida, na primeira etapa de tratamento, a uma pré-oxidação usando cloro, com a finalidade de oxidar a matéria orgânica, nomeadamente, cianobactérias, algas, matéria proteica contendo ácidos húmicos e fúlvicos. Destas reações resultam subprodutos de desinfecção, entre os quais estão os tri-halometanos que é necessário conhecer e controlar.

Em particular, estudou-se a cinética do decaimento do cloro no seio de amostras de água bruta, tendo sido realizados vários ensaios distribuídos por duas séries: 1ª) variou-se a concentração de cloro, mantendo constante o teor de matéria orgânica (expressa como oxidabilidade ao KMnO_4), à temperatura de 25°C e 35°C, e na 2ª) foi mantida a concentração de cloro e fez-se variar a oxidabilidade.

Foram ajustados diferentes modelos cinéticos aos resultados experimentais de decaimento de cloro e de matéria orgânica, com o objetivo de selecionar o modelo mais adequado.

Palavras-chave: cloro, oxidação, matéria orgânica, qualidade da água, cinética de decaimento.

1 INTRODUÇÃO

A água é elemento fundamental para todo e qualquer tipo de vida, com especial relevância para o homem, sendo indispensável num amplo e diversificado leque de atividades humanas, com destaque para o abastecimento público e industrial, atividades agrícolas, produção de energia elétrica e as atividades de lazer e recreio, bem como aquelas associadas à preservação da vida aquática (Alves, 2007; Degremont, 1995).

Com a evolução da qualidade de vida das populações foi-se desenvolvendo uma maior preocupação com os bens essenciais. A água passou de um recurso considerado praticamente inesgotável para uma parte significativa do globo, num bem de preservação fundamental. Tal mudança de mentalidade acarretou uma preocupação com a qualidade da água. As fontes ou origens de água atuais alteraram-se face às de há algumas décadas atrás, sendo que o progressivo desenvolvimento industrial e as práticas agrícolas conduziram a uma alteração significativa dos parâmetros de qualidade da água. Por ex., o aumento da atividade agrícola desenvolvida na proximidade de mananciais tem originado preocupação relativamente a uma possível contaminação por pesticidas. Sabe-se que a agricultura é uma das fontes possíveis de contaminação ambiental, geralmente apontada como importante contribuinte de poluentes (Grutzmacher *et al.*, 2008).

Em Angola, existem vários rios e nascentes que constituem origens de água para abastecimento de água para consumo humano em diferentes cidades do país. Na Capital, dois rios principais fornecem água à cidade, o Rio Bengo, cuja água é tratada na Estação de Tratamento de Kifangondo, situada no nordeste da Capital, no Município de Cacuaco e o Rio Kwanza, em que a água é tratada na Estação de Tratamento de Kikuxi, situada a sudeste de Luanda, em Viana.

A água deve satisfazer alguns requisitos de qualidade para ser consumida. Em particular, a ausência de qualquer contaminação bacteriológica, o que requer uma desinfecção da água, sendo o processo mais usual a cloração, como etapa final do processo de tratamento. Na operação de cloração é consumido cloro por oxidação de compostos orgânicos presentes na água.

A pré-oxidação de águas superficiais com cloro ou hipoclorito de sódio é um dos processos utilizados nas Estações de Tratamento de Água (ETA) para melhorar o desempenho dos processos de tratamento subsequentes, em particular, o processo de coagulação/floculação química (Filho, 2001).

O cloro adicionado vai sendo consumido por reações químicas com substâncias naturais de origem orgânica, na sua maioria substâncias húmicas e fúlvicas resultantes da ação bacteriológica nas lenhites e taninos dos organismos vegetais, sendo os ácidos húmicos mais reativos que os fúlvicos (Alegria *et al.*, 1998), levando a uma diminuição da sua concentração inicial. Destas reações resultam subprodutos de oxidação, como principal destaque para os trihalometanos (clorofórmio, diclorobromometano, clorodibromometano e bromofórmio) prejudiciais à saúde, que é necessário quantificar e controlar (Paschoalato *et al.*, 2008; EPA, 2011).

É importante, por isso, conhecer a velocidade de consumo do cloro nas águas superficiais submetidas a pré-oxidação (Filho, 2001; Paschoalato *et al.*, 2008) para dimensionamento dos tanques de pré cloração e cálculo da dosagem de cloro a aplicar. A velocidade de consumo depende da composição da água, da concentração inicial de cloro, da temperatura e, eventualmente, de outros fatores. A partir de resultados experimentais obtidos em laboratório é possível selecionar, de entre vários modelos geralmente aplicáveis ao decaimento do cloro (Gang *et al.*, 2003), aquele que modele adequadamente a evolução da concentração de cloro e possa ser utilizado,

conhecidos os parâmetros cinéticos, no dimensionamento de uma unidade de pré-cloragem.

O teor da matéria orgânica na água já tratada por coagulação/floculação química é, contudo, bastante baixo, o que dificulta o estudo cinético do consumo de cloro. No entanto, o cloro é muitas vezes utilizado numa etapa inicial de pré-oxidação direta da água bruta superficial.

O objectivo principal deste estudo foi estudar a cinética de decaimento do cloro no seio de amostras de água provenientes do Rio Bengo, uma das origens de água superficial para produção de água para consumo humano que é fornecida à cidade de Luanda. Como objectivos específicos são de referir: (1) ajuste de diferentes modelos cinéticos aos resultados experimentais do decaimento do cloro no seio de água; (2) comparar os modelos e seleccionar o mais adequado; (3) avaliar a influência da temperatura sobre os parâmetros cinéticos.

2 MATERIAIS E MÉTODOS

2.1 Amostras

A água superficial usada neste estudo foi recolhida no Rio Bengo, próximo da ETA de Kifangondo, Luanda-Angola, e transportada para o Laboratório de Engenharia da Separação, Reacção Química e Ambiente da Universidade Agostinho Neto (LESRA) em garrações de 5 L, onde se realizaram os ensaios experimentais. No laboratório as amostras foram conservadas no frigorífico a 4°C, até à realização das experiências laboratoriais.

2.2 Métodos analíticos

O cloro residual nas amostras de água foi determinado pelo método DPD (titulação com sulfato ferroso amoniacal) de

acordo com o Standard Methods for The Examination of Water and Wastewater (APHA, 2012).

A quantidade de matéria orgânica presente nas amostras de água bruta foi expressa em termos de oxidabilidade ao KMnO_4 . Usou-se o método volumétrico de oxidação-redução, em que o oxigênio equivalente à matéria orgânica foi medido pelo consumo de um agente oxidante (permanganato de potássio).

2.3 Reagentes

A solução stock de hipoclorito de sódio usada nos ensaios foi preparada a partir de lixívia contendo 5,25% de NaOCl , obtendo-se uma concentração final de 64,3 mg Cl_2/L .

As soluções de sulfato ferroso amoniacal (FAS), solução tampão fosfato, e solução indicadora de DPD (N,N-dietil-p-fenilenediamina) foram preparadas de acordo com a descrição no Standard Methods (APHA, 2012).

2.4 Modelos de decaimento do cloro

Na última década diversos estudos têm abordado o consumo de cloro em águas superficiais e potáveis, tendo sido propostos vários modelos para descrever o decaimento do cloro (Gang, 2003; Hua *et al.*, 1999; Kastl *et al.*, 1999; Beleza, 2005). A modelação do decaimento representa a evolução, espacial e temporal, da concentração de cloro, associada ao transporte físico desta espécie, bem como a reações químicas que ocorrem com outras espécies em solução.

Para este estudo foram selecionados os seguintes modelos:

- a) Modelo de pseudo segunda ordem

$$C = C_0 / (1 + C_0 \cdot K \cdot t) \quad (1)$$

em que:

C – concentração de cloro num instante t (mg/L);
 C_0 – concentração inicial de cloro (mg/L);
 K – constante cinética de decaimento (L/mg.min).

b) Modelo de primeira ordem limitada

$$C = C^* + (C_0 - C^*) \cdot e^{-kt} \quad (2)$$

sendo que:

C^* – fração de cloro residual inicial que não reage (mg/L);

k – constante cinética de decaimento (min^{-1}).

c) Modelo de primeira ordem paralela

$$C = C_0 \cdot x \cdot e^{-k_1 t} + C_0 \cdot (1 - x) \cdot e^{-k_2 t} \quad (3)$$

em que:

x – componente do cloro residual;

k_1, k_2 – constantes de velocidade (min^{-1}).

2.5 Procedimento experimental

O decaimento do cloro devido a reações que ocorrem no seio da água foi estudado através do designado “teste de garrafa”, que permite avaliar unicamente o efeito das reações que ocorrem no seio da água. Em frascos de Winkler foi introduzida água com concentrações de cloro inicial conhecidas, sendo realizadas medições de cloro a intervalos de tempo previamente definidos (3, 6, 9, 12, 15 e 20 minutos), de forma a permitir uma avaliação da cinética das reações.

Numa primeira experiência fez-se variar a concentração inicial de cloro mantendo constante a concentração inicial de matéria orgânica.

A segunda experiência consistiu num conjunto de ensaios com a concentração inicial de cloro constante e fazendo variar a concentração inicial de matéria orgânica.

Todos os ensaios foram realizados em duplicado, e para dois valores de temperatura, 25 e 35°C.

A Figura 1 mostra um esquema da metodologia adoptada para os “testes de garrafa”.

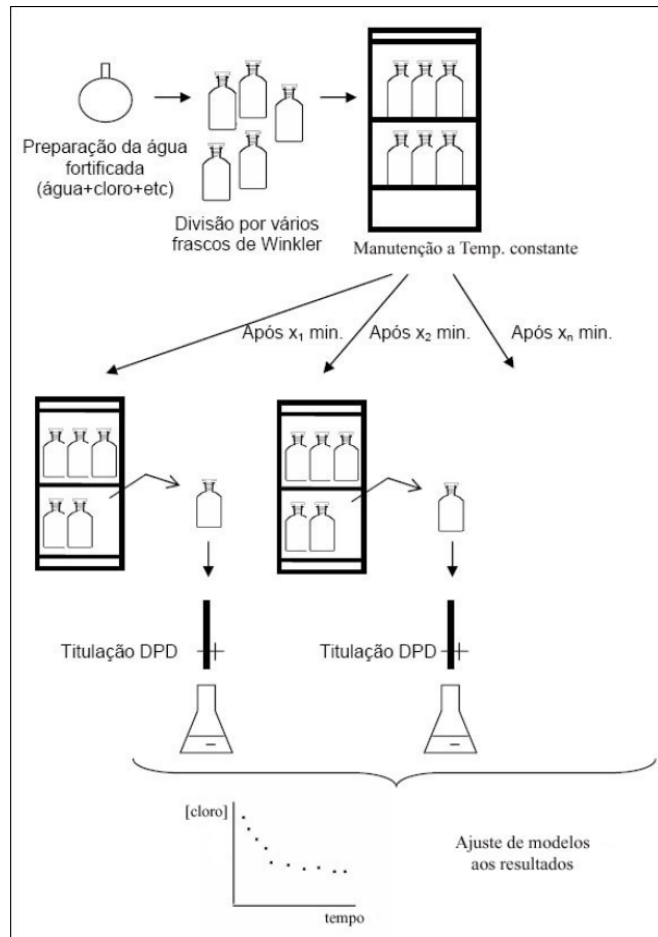


Figura 1. Procedimento para a determinação da constante cinética de decaimento numa água (Vieira *et al.*, 2002).

3 RESULTADOS E DISCUSSÃO

3.1 Concentração inicial de cloro variável (0,65 – 4,7 mg Cl₂/L) e temperatura de 25°C

Foram realizados quatro ensaios à temperatura de 25°C, para concentrações iniciais de cloro na gama 0,65 a 4,7 mg Cl₂/L, mantendo constante a concentração inicial de matéria orgânica (oxidabilidade inicial de 4,6 mg O₂/L), para estudo do decaimento do cloro residual no seio da água ao longo do tempo.

No Quadro 1 podem ser visualizados os resultados experimentais obtidos para os tempos pré-determinados.

Quadro 1. Concentração de cloro residual em função do tempo para valores de concentração inicial de cloro no intervalo 0,65 a 4,7 mgCl₂/L (oxidabilidade inicial de 4,6 mg O₂/L; T=25°C).

Tempo (min)	pH	C (mg Cl ₂ /L)			
		C ₀ =0,65	C ₀ =1,3	C ₀ =2,7	C ₀ =4,7
0		0,65	1,3	2,7	4,7
3		0,20	0,60	1,55	2,9
6		0,15	0,40	1,50	2,4
9		0,05	0,30	1,25	2,2
12		0,02	0,25	1,20	2,1
15		0,02	0,20	1,20	2,05
20		0,02	0,15	1,10	1,95

O intuito deste ensaios é determinar as constantes cinéticas de decaimento do cloro no seio da água, e conseqüentemente prever de forma satisfatória a velocidade com que ocorrem as reações entre o cloro e a matéria orgânica presente na água bruta.

Os modelos em avaliação neste estudo (pseudo primeira ordem, primeira ordem limitada e primeira ordem paralela) foram ajustados aos dados experimentais usando o software de otimização não linear *KaleidaGraph* versão 4.1.3 da Synergy. Nos Quadros 2 a 4 encontram-se os valores obtidos

para os parâmetros de cada modelo cinético, e ainda os parâmetros estatísticos coeficiente de correlação do ajuste (R^2) e variância estimada (S^2).

Quadro 2. Parâmetros do modelo de pseudo segunda ordem.

C_0 (mg Cl_2/L)	$K \pm SE$	R^2	S^2
0,65	1,284 \pm 0,199	0,986	2,15x E^{-2}
1,3	0,289 \pm 0,004	0,999	8,99x E^{-2}
2,7	0,0429 \pm 0,0069	0,874	0,307
4,7	0,0248 \pm 0,004	0,895	0,932

Quadro 3. Parâmetros do modelo de primeira ordem limitada

C_0 (mg Cl_2/L)	$C^* \pm SE$	$k \pm SE$	R^2	S^2
0,65	0,025 \pm 0,017	0,365 \pm 0,049	0,986	2,87x E^{-2}
1,3	0,194 \pm 0,058	0,302 \pm 0,026	0,994	9,52x E^{-2}
2,7	1,191 \pm 0,138	0,393 \pm 0,073	0,975	0,164
4,7	2,035 \pm 0,086	0,354 \pm 0,021	0,997	0,528

Quadro 4. Parâmetros do modelo de primeira ordem paralela

C_0 (mg Cl_2/L)	x	k_1	k_2	R^2	S^2
0,65	0,57	0,191	1,000*	0,997	2,65x E^{-2}
1,3	0,41	0,064	0,514	0,999	8,93x E^{-2}
2,7	0,59	0,019	0,926	0,995	0,140
4,7	0,50	0,009	0,444	0,999	0,505

* sem significado estatístico

Uma avaliação dos resultados experimentais (Quadro 1) permite concluir, como era esperado, que ocorre uma diminuição do cloro residual livre com o decorrer do tempo, devido a reações de oxidação com as espécies químicas presentes na água, e conseqüente formação de subprodutos de desinfecção. O período máximo definido para os ensaios revelou-se adequado, já que ao fim de 20 minutos os

resultados mostram concentrações de cloro residual livre que tendem para um valor aproximadamente constante.

Uma análise aos parâmetros e respectivos erro padrão mostra que existe um único ensaio (Quadro 4; $C_0= 0,65$ mg/L), em que um parâmetro (k_2) é estatisticamente não significativo.

Nas Figuras 1 a 4 podem ser visualizados os resultados experimentais para as quatro concentrações iniciais de cloro estudadas e os modelos cinéticos de decaimento do cloro na água.

A análise dos coeficientes de correlação evidencia que é o modelo de primeira ordem paralela que melhor descreve a cinética de decaimento do cloro no seio da água, para concentração inicial constante de matéria orgânica. Este exibe duas fases distintas, uma primeira fase em que as reações são mais rápidas e uma segunda fase caracterizada por uma menor velocidade das reações. O primeiro grupo de reações inclui a reação de espécies mais reativas como a amónia e alguns compostos orgânicos, e o segundo a reação com compostos orgânicos menos reativos.

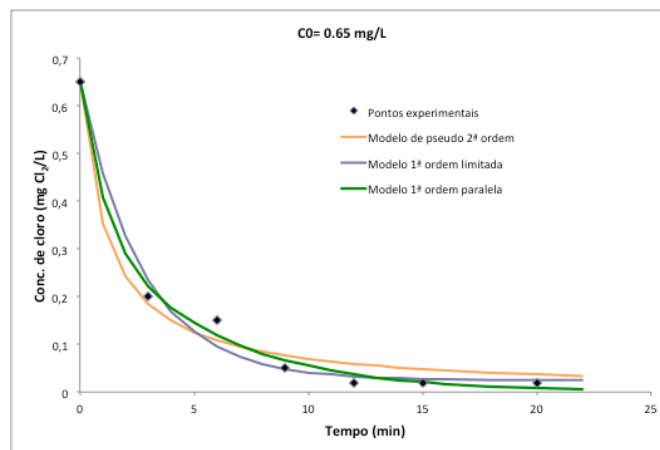


Figura 1. Cinética de decaimento de cloro ($C_0=0,65$ mg Cl₂/L; T=25°C)

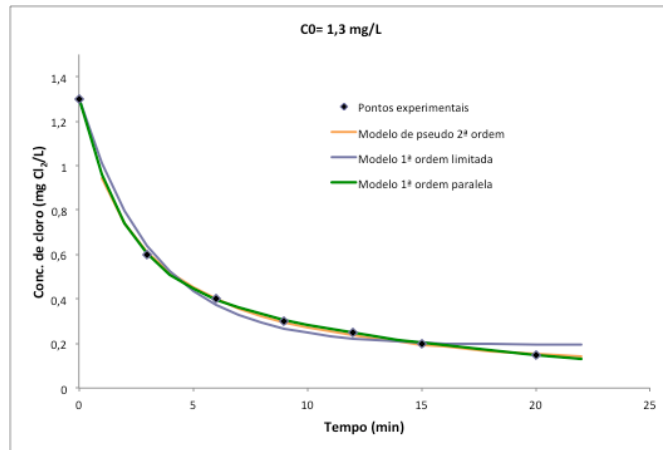


Figura 2. Cinética de decaimento de cloro
($C_0=1,3 \text{ mg Cl}_2/\text{L}$; $T=25^\circ\text{C}$)

Contudo, uma análise estatística mais detalhada permitirá tirar conclusões adicionais sobre a qualidade dos ajustes, recorrendo a um *Teste-F*, expresso como o quociente das variâncias de dois modelos em comparação (Martins, 2004).

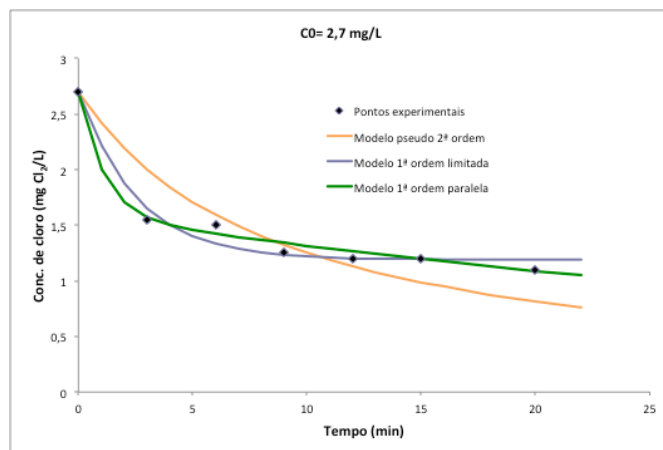


Figura 3. Cinética de decaimento de cloro
($C_0=2,7 \text{ mg Cl}_2/\text{L}$; $T=25^\circ\text{C}$)

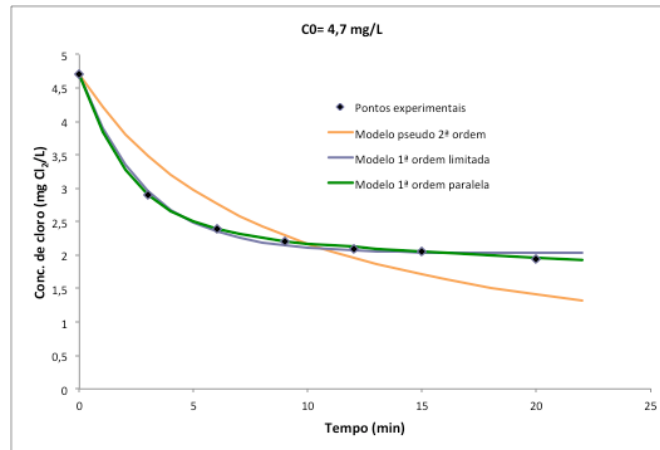


Figura 4. Cinética de decaimento de cloro ($C_0=4,7$ mg Cl_2/L ; $T=25^\circ C$)

Para o presente estudo e adotando uma significância de 5% temos $F_C(6:6)=4,28$. Este teste permite avaliar se um dado modelo cinético é mais preciso que outro e, em segundo lugar, se existe uma diferença estatisticamente significativa na previsão dos dois modelos.

No Quadro 5 apresentam-se os valores de F obtidos na comparação dos três modelos: modelo de pseudo 2ª ordem (P2); modelo de 1ª ordem limitada (PL); modelo 1ª ordem paralela (PP).

Quadro 5. Teste F para um nível de confiança de 95% aplicado ao decaimento do cloro na água; graus de liberdade 6:6; $F_{crítico} = 4,28$.

Modelo	C_0	F calculado		
		PL/P2	PP/P2	PL/PP
	0,65	1,33	1,23	1,08
	1,3	1,06	0,99	1,07
	2,7	0,53	0,46	1,17
	4,7	0,57	0,54	1,05

Com exceção do ensaio para $C_0=0,65$ mg/L, em que foram obtidos valores sem significado estatístico para alguns dos parâmetros do modelo PP, o modelo de 1ª ordem paralelo foi o que ajustou melhor os dados experimentais ($F_{\text{calculado}} > 1$), o que confirma as conclusões anteriores a partir dos valores de R^2 . Contudo, os dados do Quadro 5 mostram que não é significativa a precisão obtida por este modelo (PP), para uma probabilidade de 95%, em relação aos modelos PL e P2 ($F_{\text{calculado}} < 4,28$).

4 CONCLUSÕES

O cloro decai na água, fruto de reações que podem ocorrer no seio da água.

A reação do cloro no seio da água é caracterizada por duas fases: uma rápida e uma segunda mais lenta. O primeiro grupo de reações inclui a reação de espécies mais reativas como a amónia e alguns compostos orgânicos, e no segundo a reação de espécies menos reativas como determinados compostos orgânicos.

O modelo de primeira ordem paralela representa bem a cinética de consumo do cloro, para a gama de concentração inicial de cloro 0,65 a 4,7 mg/L e concentração de matéria orgânica inicial constante, considerando as duas fases que caracterizam a reação do cloro na água.

Não é estatisticamente significativa a precisão do modelo de primeira ordem paralela, para uma probabilidade de 95%, relativamente aos modelos de pseudo 2ª ordem e de 1ª ordem limitada.

REFERÊNCIAS BIBLIOGRÁFICAS

Alegria A., Sousa I.J., Santos S.A., Cavaco M.A., Coimbra M.F., Cruz V., Hespanhol I., Mateus I., Santos .P. (1998).

Trihalometanos-análise da situação em Portugal. Proceedings do 4º Congresso da Água, 23-27 março, Lisboa.

Alves C. (2007). *Tratamento de águas de abastecimento*. 2ª Edição. Publindústria, Edições Técnicas. Porto.

APHA (2012). *Standard Methods for the Examination of Water and Wastewater*. 22 Ed. Washington, DC., United States of America.

Beleza J.M.B. (2005). *Simulação das concentrações de cloro residual e trihalometanos em redes de distribuição de água para consumo humano*. Dissertação de Mestrado, FEUP. Porto.

Degremont (1995). *Water Treatment Handbook*, Vol 1.

Environmental Protection Agency (2011). *Joint position statement trihalomethanes in drinking water november 2011*. Health Service Executive.

Hua F., West J.R., R.A., Forster C.F. (1999). Modelling of chlorine decay in municipal water supplies. *Water Research* 33(12), 2735-2746.

Filho S.S.F. (2001). Remoção de compostos orgânicos precursores de subprodutos da desinfecção e seu impacto na formação de trihalometanos em águas de abastecimento. *Revista de Engenharia Sanitária e Ambiental* 6(1), 53- 60.

Gang D.C., Clevenger T.E., Banerji S.K. (2003). Modeling chlorine decay in surface water. *Journal of Environmental Informatics* 1(1), 21-27.

Grutzmacher D.D., Grutzmacher A.D., Agostinetto D., Loeck A. E., Roman R., Peixoto S.C., Zanella R. (2008). Monitoramento de agrotóxicos em dois mananciais hídricos no sul do Brasil. *Revista Brasileira de Engenharia Agrícola e Ambiental* 12(6), 632-637.

Kastl G.J., Fisher I.H., Jegatheesan V. (1999). Evaluation of the chlorine decay kinetics expressions for drinking water systems modelling. *Aqua* 48(6), 219-227.

Martins R.J.E. (2004). *Acumulação e libertação de metais pesados por briófitas aquáticas*. Tese de doutoramento, FEUP. Porto.

Paschoalato C.F., Trimailovas M.R., Bernardo, L. D (2008). Formação de subprodutos orgânicos halogenados nas operações de pré-oxidação com cloro, ozônio e peróxido e pós-cloração em água contendo substância húmica. *Revista de Engenharia Sanitária e Ambiental* 13(3), 313-322.

Vieira P, Coelho S.T., Praça P. (2002). Modelação do cloro residual como instrumento de controlo da qualidade da água em sistemas de abastecimento. 6º Congresso da Água, Porto.